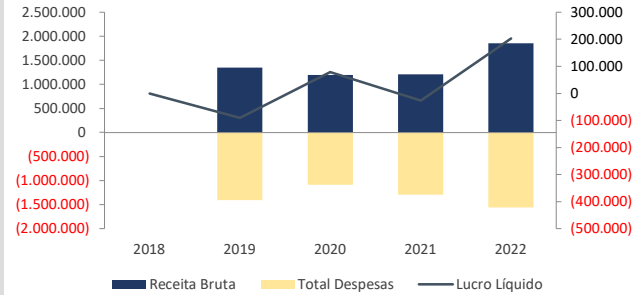




Demonstração de Resultados do Exercício

| | | |
|-----------------------------|------------------|--------------|
| Receita Bruta | 1.850.417 | |
| Deduções | 21.723 | |
| Receita Líquida | 1.828.694 | 100,0% |
| Custo de bens vendidos | 151.228 | 8,3% |
| Lucro bruto | 1.677.466 | 91,7% |
| Total Despesas Operacionais | 1.412.765 | 77,3% |
| Lucro Operacional | 264.701 | 14,5% |
| Resultado Financeiro | 61.821 | 3,4% |
| LAIR | 202.880 | 11,1% |
| Imposto | - | 0,0% |
| Lucro Líquido | 202.880 | 11,1% |

Receitas, Despesas e Lucro



Conta Caixa e Equivalentes de Caixa

148.391

+4.644
Vs exercício anterior

Conta Empréstimos e Financiamentos

0

+0
Vs exercício anterior

Conta Clientes

13.928

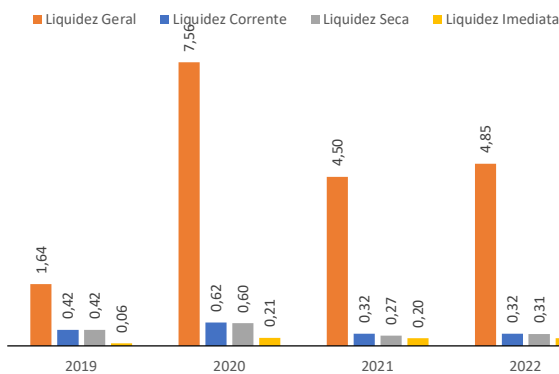
+5.427
Vs exercício anterior

Conta Fornecedores

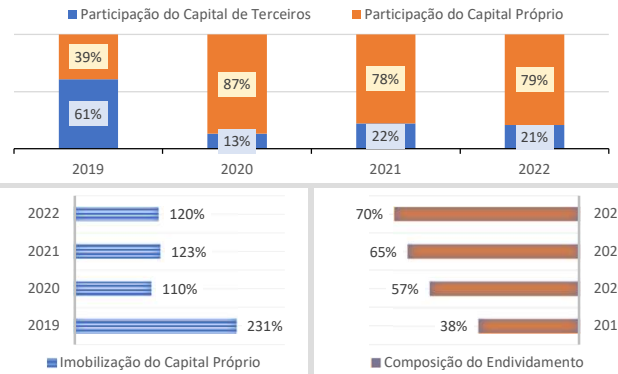
64.145

+39.337
Vs exercício anterior

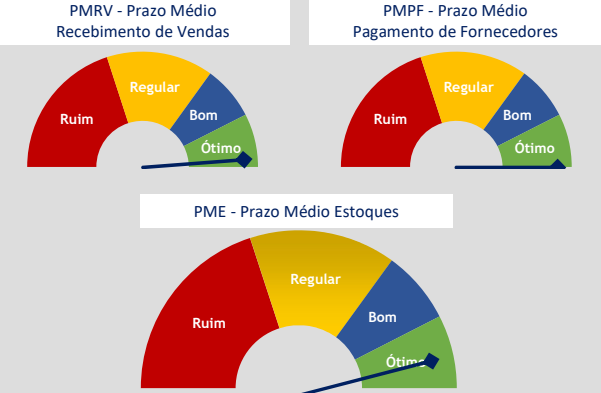
Índices de Capacidade de Pagamento



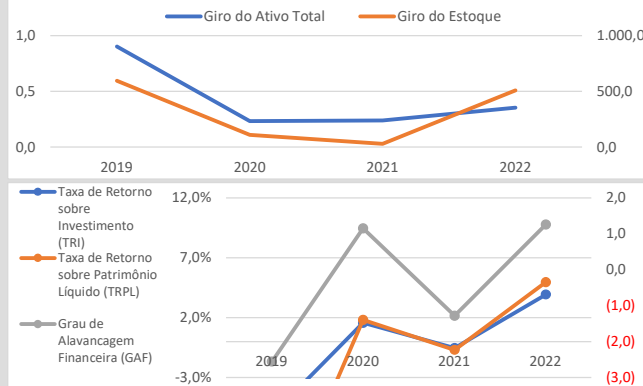
Índices de Estrutura de Capital



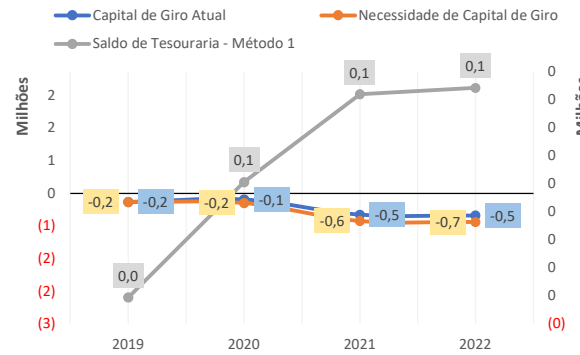
Indicadores de Atividade Operacional



Índices de Rentabilidade



Continuidade das Operações



Termômetro da Saúde Financeira

